

1 Nicht mautpflichtige Fahrzeuge: Registrierung

2 I. Antragsteller

3 Bitte füllen Sie dieses Formular mit dem Computer vollständig aus. Wenn Ihnen kein Computer zur Verfügung steht, schreiben Sie gut leserlich in Druckbuchstaben. Bitte kreuzen Sie Zutreffendes an. Pflichtfelder sind mit * gekennzeichnet.


4 Kundendaten	
5 Firma (mit Rechtsform) bzw. Name *	<input type="text"/>
	<input type="text"/>
6 MB-Nummer (falls vorhanden)	<input type="text"/>

7 Adresse	
8 Straße, Nr. *	<input type="text"/>
9 Postfach	<input type="text"/>
10 PLZ *	<input type="text"/>
11 Ort *	<input type="text"/>
12 Land *	<input type="text"/>
13 Website	<input type="text"/>

14 Ansprechpartner	
15 Anrede *	<input type="checkbox"/> Herr <input type="checkbox"/> Frau
16 Name, Vorname *	<input type="text"/>
17 Telefon *	(bitte Vorwahl bzw. Landesvorwahl angeben) <input type="text"/>
18 Fax	(bitte Vorwahl bzw. Landesvorwahl angeben) <input type="text"/>
19 E-Mail	<input type="text"/>

99 * Pflichtfeld





1 Nicht mautpflichtige Fahrzeuge: Registrierung

20 II. Registrierungsauftrag

21 Folgende Fahrzeuge oder Fahrzeugkombinationen sollen als nicht mautpflichtig registriert werden. Bitte Seite kopieren falls nötig.


20 Registrierungsauftrag	1. Fahrzeug ²²	2. Fahrzeug ²²
23 Nationalitätskennzeichen *	<input type="text"/>	<input type="text"/>
24 Amtliches Kfz-Kennzeichen des Motorfahrzeugs *	<input type="text"/>	<input type="text"/>
25 Fahrzeug- und Aufbauart *	<input type="text"/>	<input type="text"/>
26 Zulässiges Gesamtgewicht des Motorfahrzeugs ab 7,5 t *	<input type="checkbox"/> Ja ²⁷ <input type="checkbox"/> Nein	<input type="checkbox"/> Ja ²⁷ <input type="checkbox"/> Nein
28 Ggf. Kennzeichen eines ständig verbundenen Anhängers	<input type="text"/>	<input type="text"/>
29 Registrierungsgrund * (siehe Übersicht Seite 4)	<input type="text"/> (Nr. 1-10)	<input type="text"/> (Nr. 1-10)
30 Sonstiges Fahrzeug (8n) bitte hier beschreiben:	<input type="text"/>	<input type="text"/>
31 Registrierungsdauer <i>kürzer</i> als 2 Jahre gewünscht?	³² Ja, bis <input type="text"/> . <input type="text"/> . <input type="text"/> (TT.MM.JJJJ)	³² Ja, bis <input type="text"/> . <input type="text"/> . <input type="text"/> (TT.MM.JJJJ)
	3. Fahrzeug ²²	4. Fahrzeug ²²
23 Nationalitätskennzeichen *	<input type="text"/>	<input type="text"/>
24 Amtliches Kfz-Kennzeichen des Motorfahrzeugs *	<input type="text"/>	<input type="text"/>
25 Fahrzeug- und Aufbauart *	<input type="text"/>	<input type="text"/>
26 Zulässiges Gesamtgewicht des Motorfahrzeugs ab 7,5 t *	<input type="checkbox"/> Ja ²⁷ <input type="checkbox"/> Nein	<input type="checkbox"/> Ja ²⁷ <input type="checkbox"/> Nein
28 Ggf. Kennzeichen eines ständig verbundenen Anhängers	<input type="text"/>	<input type="text"/>
29 Registrierungsgrund * (siehe Übersicht Seite 4)	<input type="text"/> (Nr. 1-10)	<input type="text"/> (Nr. 1-10)
30 Sonstiges Fahrzeug (8n) bitte hier beschreiben:	<input type="text"/>	<input type="text"/>
31 Registrierungsdauer <i>kürzer</i> als 2 Jahre gewünscht?	³² Ja, bis <input type="text"/> . <input type="text"/> . <input type="text"/> (TT.MM.JJJJ)	³² Ja, bis <input type="text"/> . <input type="text"/> . <input type="text"/> (TT.MM.JJJJ)
33	Bitte denken Sie an die Kopie der Zulassungsbescheinigung Teil I und ggf. weiterer Nachweise (s. S. 4) für jedes Fahrzeug.	

99 * Pflichtfeld

Im Auftrag des



Bundesamt für Güterverkehr



1 Nicht mautpflichtige Fahrzeuge: Registrierung

34 III. Erklärung

35 Ich versichere, dass

- ich Halter der angegebenen Motorfahrzeuge bin und jedes Fahrzeug im gewählten Registrierungszeitraum ständig und nicht nur zeitweise unter die Befreiungsvoraussetzungen fällt,
- bei Vorliegen eines Registrierungsgrundes nach **Ziffern 1, 2 a und 3 bis 7** die angegebene Zweckbestimmung des Motorfahrzeugs äußerlich eindeutig erkennbar ist,
- bei Vorliegen eines Registrierungsgrundes nach **Ziffer 8-10** das Fahrzeug weder baulich für den gewerblichen Güterkraftverkehr oder Werkverkehr bestimmt ist noch hierfür verwendet wird. Das Fahrzeug ist weder von seinen Konstruktionsmerkmalen (Fahrzeug- und Aufbauart) für den Güterkraftverkehr bestimmt noch wird es für Güterkraftverkehr im Sinne des §1 Güterkraftverkehrsgesetz (GüKG) verwendet. Eine Verwendung des Fahrzeugs im gewerblichen Güterkraftverkehr oder Werkverkehr schließt die Registrierung aus.

36 Mir ist bekannt, dass

- ich für die tatsächliche und rechtliche Richtigkeit der Angaben selbst verantwortlich bin (Prinzip der Selbstdeklaration),
- die Registrierung für **maximal zwei Jahre** vorgenommen wird und ich verpflichtet bin, Toll Collect über eventuelle Änderungen (z.B. Um- oder Abmeldung) oder den Wegfall der Befreiungsvoraussetzungen für jedes Fahrzeug unverzüglich zu benachrichtigen,
- mit der Registrierung der von mir angegebenen Fahrzeuge bzw. Fahrzeugkombinationen keine rechtliche Anerkennung der Mautbefreiung durch Toll Collect oder das Bundesamt für Güterverkehr (BAG) verbunden ist.

37 Mir ist bewusst, dass

- die zuständigen Stellen jederzeit berechtigt sind, die Richtigkeit meiner Angaben nachzuprüfen,
- die vorsätzliche oder fahrlässige Nicht- oder nicht rechtzeitige Entrichtung der Maut mit einer Geldbuße bis zu 20.000 € geahndet werden kann und, sofern der Tatbestand des Betruges (§ 263 StGB) verwirklicht wurde, Freiheitsstrafe bis zu fünf Jahren oder Geldstrafe drohen,
- die nicht entrichteten Gebühren nacherhoben werden.

38 Ich versichere, dass alle Angaben vollständig und korrekt sind.

39 Toll Collect wird die von mir im Rahmen dieses Auftrages übermittelten Daten nur für Zwecke der Registrierung auf Befreiung von der Mautpflicht erheben, verarbeiten und nutzen. Dazu wird Toll Collect die Daten einschließlich der gesondert vorgelegten Unterlagen auch an das Bundesamt für Güterverkehr (BAG) übermitteln. Ich willige ein, dass Toll Collect die im Rahmen dieses Auftrages erhobenen Daten verarbeitet und nutzt. Ich willige darüber hinaus ein, dass Toll Collect diese Daten an das Bundesamt für Güterverkehr (BAG), übermittelt.

27 Ja Nein ⁴⁰ Mir ist bekannt, dass ich diese Einwilligung mit zukünftiger Wirkung jederzeit widerrufen kann. Ihren Widerruf richten Sie bitte an Toll Collect, Customer Contact / Kontrolle, 10875 Berlin, Deutschland oder faxen Sie den Widerruf an die Nr.: +49 30 74077 7332.

41 Ort, Datum *

42 Unterschrift und ggf. Firmenstempel *

43 Bitte schicken Sie das Formular inklusive Anlagen mit rechtsgültiger Unterschrift und Firmenstempel an folgende Adresse:

Toll Collect GmbH
Customer Contact / Kontrolle
Postfach 11 03 29
10875 Berlin
Deutschland

oder faxen Sie es an die Nr.:


+49 30 74077 7332

99 * Pflichtfeld

Im Auftrag des



Bundesamt
für Güterverkehr



1 Nicht mautpflichtige Fahrzeuge: Registrierung

44 IV. Anlage Registrierungsgründe (bitte nicht zurücksenden)

45 Bitte tragen Sie den Registrierungsgrund für **jedes Fahrzeug** auf **Seite 2 (Feld 29)** ein.

46	Nr.	Fahrzeugart ⁴⁷	Nachweise (Bitte immer Kopie der Zulassungsbescheinigung Teil I beifügen) ⁴⁸
49	1	Fahrzeug der Polizeibehörden **	50 Zulassung auf Polizeibehörde erforderlich.
51	2a	Fahrzeug des Zivil- und Katastrophenschutzes **	52 Zulassung auf die Bundesanstalt Technisches Hilfswerk oder auf eine entsprechende staatliche oder geeignete private Organisation erforderlich; dies sind der Arbeiter-Samariter-Bund, Deutsche Lebensrettungsgesellschaft, Deutsches Rotes Kreuz, Johanniter-Unfall-Hilfe, Malteser-Hilfsdienst einschließlich ausländischer Schwesterorganisationen.
53	2b	Fahrzeug für den Transport von humanitären Hilfsgütern	54 Fahrzeug, das von einer gemeinnützigen oder mildtätigen Organisation für den Transport von humanitären Hilfsgütern zur Linderung einer Notlage eingesetzt wird. Bitte geeignete Nachweise beifügen z. B. Freistellung von der Körperschaftsteuer (Gemeinnützigkeit/Mildtätigkeit), Ladeliste, Steuerbefreiung nach § 3 Nr. 5a Kraftfahrzeugsteuergesetz (KraftStG).
55	3	Fahrzeug der Feuerwehr **	56 Zulassung auf eine Berufs-, freiwillige oder Betriebsfeuerwehr erforderlich.
57	4	Fahrzeug eines anderen Notdienstes **	58 Fahrzeug muss auf den Notdienst zugelassen und generell nur für Notdienstesätze verwendbar sein; es muss der Betrieb eines eigenständig organisierten Notdienstes in Rufbereitschaft gewährleistet bzw. über Verträge eine Einbindung in die Notdienstorganisation übergeordneter Stellen erfolgt sein; die Tätigkeit des Notdienstes muss vergleichbar eilbedürftig sein wie die Feuerwehr.
59	5	Fahrzeug des Bundes **	60 Zulassung auf den Bund erforderlich.
61	6	Fahrzeug für den Straßenunterhaltungs- und Straßenbetriebsdienst **	62 Fahrzeug, das ausschließlich und dauerhaft für den Straßenunterhaltungs- und Straßenbetriebsdienst einschließlich Straßenreinigung und Winterdienst genutzt wird. Zulassung auf eine öffentlich-rechtliche Gebietskörperschaft oder ein Privatunternehmen erforderlich; Einsatz im Auftrag der öffentlichen Hand ständig ausschließlich zu diesen Zwecken. Bitte fügen Sie eine Kopie der Steuerbefreiung nach § 3 Nr. 3 bzw. nach § 3 Nr. 4 Kraftfahrzeugsteuergesetz (KraftStG) bei.
63	7	Fahrzeug für Zwecke des Schausteller- und Zirkusgewerbes **	64 Fahrzeug, das ausschließlich für Zwecke des Schausteller- und Zirkusgewerbes eingesetzt wird (z.B. Wohnmobil, Motorfahrzeug für Verkaufs-, Schieß-, Verlosungs- oder Gerätewagen). Bitte fügen Sie eine Kopie der Steuerbefreiung nach § 3 Nr. 8 Kraftfahrzeugsteuergesetz (KraftStG) und eine Kopie der Reisegewerbekarte bei.
65	7a	Landwirtschaftliches Fahrzeug im geschäftsmäßigen Güterverkehr mit einer bauartbedingten Höchstgeschwindigkeit von maximal 40 km/h (mautbefreit ab 01. Juli 2018)	66 Eintragung unter Buchstabe „T“ im Fahrzeugschein.
67	8a	Ausstellungsfahrzeug	70 Es sind dauerhafte feste Einbauten im Fahrzeug für entsprechende Zwecke erforderlich. Bitte fügen Sie Nachweise in Form von Fotos bei.
68	8b	Verkaufsfahrzeug	
69	8c	Werkstattfahrzeug	
71	8d	Wohnmobil	74 Eintrag in Zulassung erforderlich.
72	8e	Rundfunk- und Übertragungswagen	
73	8f	Medizinisches Untersuchungsfahrzeug	
75	8g	Selbstfahrende Arbeitsmaschine oder Sattelzugmaschine, die ausschließlich in Fahrzeugkombination mit einer Sattelanhängearbeitsmaschine betrieben wird.	76 Z.B. Kranwagen, Betonpumpe oder Sattelzugmaschine mit einer Sattelanhängearbeitsmaschine. Bitte fügen Sie auch eine Kopie der Zulassungsbescheinigung Teil I der Anhängearbeitsmaschine bei.
77	8h	Kanalreiniger oder Tankreiniger	78 Eintrag in Zulassung als selbstfahrende Arbeitsmaschine oder als Sonder-Kfz.
79	8i	Eichfahrzeug	80 Sonderfahrzeug (ggf. mit Ausnahmegenehmigung nach StVZO)
81	8j	LOF Zugmaschine Ackerschlepper	82 Eintrag unter Buchstabe J (Fahrzeugklasse) mit „87“ oder „89“ und unter Ziffer 4 (Art des Aufbaus) mit Ziffer „1000“. Bitte fügen Sie Nachweise in Form von Fotos bei. Alte Fahrzeugscheine: Eintrag mit Schlüssel-Nr. 8710.
83	8k	LOF Zugmaschine Geräteträger	84 Eintrag unter Buchstabe J (Fahrzeugklasse) mit „87“ oder „89“ und unter Ziffer 4 (Art des Aufbaus) mit Ziffer „2000“. Bitte fügen Sie Nachweise in Form von Fotos bei. Alte Fahrzeugscheine: Eintrag mit Schlüssel- Nr. 8720.
85	8l	Historisches Fahrzeug	86 Zulassung mit Sonderkennzeichen „H“ oder mit einem Rotkennzeichen beginnend mit „07“
87	8m	Fahrschulfahrzeug	88 Fahrzeug, das ständig ausschließlich zu Ausbildungszwecken eingesetzt wird und mit einer Doppelbedienungseinrichtung ausgerüstet ist. Bitte fügen Sie eine Kopie der Zulassungsbescheinigung mit Eintrag einer Doppelbedienungseinrichtung oder ein Gutachten hierüber bei.
89	8n	Sonstiges Fahrzeug	90 Bitte auf Seite 2 in Feld 30 separat beschreiben und Fotos beifügen.
91	9	Erprobungsfahrzeug	92 Eintrag in Zulassung gemäß § 19 Abs. 6 StVZO oder Nachweis einer Ausnahmegenehmigung gemäß § 70 Abs. 1 StVZO.
93	10	Pferdetransporter mit großem Wohnabteil	94 Es sind dauerhafte feste Einbauten im Fahrzeug für entsprechende Zwecke erforderlich. Das Wohnabteil muss mindestens 50% der Nutzfläche betragen. Bitte fügen Sie Nachweise in Form von Fotos bei. Das Fahrzeug wird nicht in Kombination mit einem Transportanhänger betrieben.

95 ** Die angegebene Zweckbestimmung muss am Motorfahrzeug äußerlich eindeutig erkennbar sein.

